

# Wichtige Änderung beim Versand von Einschreiben Rückschein national

Seit dem 1. Oktober 2022 entfällt das rosa Rückscheinformular beim nationalen Einschreiben Rückschein. Die Sendungen müssen nur noch mit Einschreiben Rückschein Labeln gekennzeichnet werden (die bisher verwendeten Label können weiter genutzt werden). Nach der Zustellung werden Rückscheine automatisch von der Deutschen Post erstellt und per Brief an die Absender verschickt.

**Wichtig:** Schon bei der Erstellung des Einschreiben Rückscheins muss der Absender festlegen, an welche Adresse der Rückschein später geschickt werden soll!



## Variante 1: Einzelne Einlieferungen

Bei der Einlieferung von einzelnen Sendungen werden Rückscheine an die Adresse geschickt, die als Absenderadresse auf der Vorderseite der Sendung steht. In der Absenderadresse können Abteilungsbezeichnungen o.ä. enthalten sein, damit die eingehenden Rückscheine korrekt zugeordnet werden können.

Die Deutsche Post erfasst die Absenderangaben in folgender Priorität:

- A:** die Absenderadresse im Fenster (Diese muss auch bei Ver-rutschen der Sendung im Umschlag noch gut lesbar sein!)
- B:** (nur wenn A nicht möglich) die Absenderadresse auf der Umschlagsvorderseite
- C:** (nur wenn A und B nicht möglich) die Absenderadresse im Frankit-Abdruck



A: Absenderadresse im Fenster mit Referenzangabe




B: Absenderadresse auf der Umschlagsvorderseite



## Variante 2: Einlieferungsliste Briefzusatzleistungen

Absender haben außerdem die Möglichkeit, über die neue Einlieferungsliste Briefzusatzleistungen eine abweichende Adresse zu definieren, an die der Rückschein gesendet wird. Diese Rücksendeadresse gilt für alle Einschreiben Rückschein, die über diese Einlieferungsliste eingeliefert werden.





**Wichtig:** Die Sendungsnummern eines Sendungsnummernblocks müssen lückenlos in aufsteigender Reihenfolge vorliegen. Wenn Sie eine neue Labelrolle oder einen neuen Labelblock beginnen, muss auch in der Einlieferungsliste ein neuer Sendungsnummernblock (von-bis) verwendet werden.

**Einlieferungsliste Briefzusatzleistungen National und International** (gültig ab 11/2022) 

Für vorbereitete Sendungen  
VGA 1153/L1

Angaben zum Kunden und zur Einlieferung	
<b>Absender</b> Kunden-POSTCARD-Nummer (falls vorhanden)	Firma/Vorname Firma: ABC Strasse/Postfach Nr.: 12345 Postleitzahl Ort: 12345 Teststadt
<b>Einlieferer</b> Kunden-POSTCARD-Nummer (falls vorhanden)	Firma/Vorname Firma: ABC Strasse/Postfach Nr.: 12345 Postleitzahl Ort: 12345 Teststadt
<b>Rücksendeadresse für EINSCHREIBEN Rückschein national</b> <small>Diese Adresse gilt für alle EINSCHREIBEN Rückschein national aus dieser Einlieferungsliste. Ist hier keine Rücksendeadresse angegeben, wird der Rückschein an die auf der Vorderseite der Sendung vermerkte Absenderadresse gesendet.</small>	Firma/Vorname (max. 50 Zeichen) Firma: ABC Firma/Name (max. 50 Zeichen) Abteil. lung: XYZ Adresszusatz (max. 40 Zeichen) z. H. Gisela Musterfrau Strasse/Postfach Nr.: 24 Postleitzahl Ort: 12345 Teststadt
Angaben zum Produkt	
<b>National</b> <input checked="" type="checkbox"/> EINSCHREIBEN <small>Mehrfachauswahl möglich</small> <input checked="" type="checkbox"/> RÜCKSCHEIN <input type="checkbox"/> EIGENHÄNDIG <input type="checkbox"/> EINSCHREIBEN EINWURF <input type="checkbox"/> PRIO	<b>International</b> <input type="checkbox"/> EINSCHREIBEN <small>Mehrfachauswahl möglich</small> <input type="checkbox"/> RÜCKSCHEIN <input type="checkbox"/> EIGENHÄNDIG
<b>National</b> <input checked="" type="checkbox"/> EINSCHREIBEN <small>Mehrfachauswahl möglich</small> <input checked="" type="checkbox"/> RÜCKSCHEIN <input type="checkbox"/> EIGENHÄNDIG <input type="checkbox"/> EINSCHREIBEN EINWURF <input type="checkbox"/> PRIO	<b>International</b> <input type="checkbox"/> EINSCHREIBEN <small>Mehrfachauswahl möglich</small> <input type="checkbox"/> RÜCKSCHEIN <input type="checkbox"/> EIGENHÄNDIG

von: erster Barcode	bis: letzter Barcode	Anzahl
RH 50 273 501 7DE 112 	RH 50 273 510 7DE 112 	10
RH 50 273 750 8DE 112 	RH 50 273 755 8DE 112 	5

Rücksendeadresse

Erster Sendungsblock

Zweiter Sendungsblock

## Optional: Referenzangabe

Außerdem besteht die Möglichkeit, eine Referenzangabe (Geschäftszeichen etc.) über die Empfängeradresse im Adressfeld zu schreiben (siehe Abbildung A). Diese Referenzangabe kann bis zu 16 Zeichen enthalten und muss zwischen Begrenzungszeichen „##“ eingefügt werden. Sie wird ebenfalls von der Deutschen Post erfasst und im Rückschein abgedruckt. Sie dient der Zuordnung der eingehenden Rückscheine. Details finden Sie in der Technischen Spezifikation Einschreiben.

Nach der Zustellung können die Rückscheine auch online unter [deutschepost.de/briefstatus](https://deutschepost.de/briefstatus) abgerufen werden.

Weitere Informationen und die neuen Einlieferungslisten finden Sie unter [deutschepost.de/einschreiben](https://deutschepost.de/einschreiben)

Der Prozess für internationale Einschreiben bleibt unverändert, hier wird weiterhin das rosa Rückscheinformular benötigt.

